

たの 楽しい にほんご 日本語

じゅんびたいそう

Japanese Lessons for Beginners

— 2018/2019 semester 2 —

By Tomoko Uemura © 2005

First edited by Audley Green 1/16/2012

Second edited by Tomoko Uemura 1/8/2014

Third edited by Tomoko Uemura 16/7/2018

This handbook is a guide to those studying Basic Japanese. The handbook was first created by Tomoko Uemura in 2004. It has been constantly modified since 2012 by Audley Green and edited by Tomoko Uemura 2018.

にほん たのしい日本ご じゅんびたいそう

— UTECH 日本ごクラス用—

Contents

Lesson 1 Basic Japanese structure...4	です、ます
Lesson 2 Particle, pronoun and interrogative... 4	は、の、に、これ、それ、あれ、なに
Lesson 3 Self-introduction...6	はじめまして、わたしの なまえは ○○です
Lesson 4 Useful Daily Expressions... 7	こんにちは
Lesson 5 Nationality and language...8	にほん、にほんご にほんじん
Lesson 6 Asking name, occupation, major and school year ...8	おなまえは なんですか。
Lesson 7 Expressing in figures ...9	1,2 3,4 ... 1がつ
Lesson 8 Talking about hobby... 10	あなたの しゅみは なんですか。
Lesson 9 Family, relatives and fiends...10	おとうさん、ちち、おかあさん、はは
Lesson 10 Asking where and whom do your class mate live with ...10	
Lesson 11 The time... 12	きょうは なんようび ですか。なんにちですか。
Lesson 12 Name of Body Parts ... 13	めくちはな
Lesson 13 Like and Dislike ... 13	すきです。きらいです。
Lesson 14 Verb conjugation... 14	いく、いきます たべる、たべます
Lesson 15 4 conjugations of conversation and dictionary form... 15	がつこうに (へ) いきます。ジャマイカに (へ) きました
Lesson 16 Daily action... 16	たべます、のみます、つかいます
Lesson 17 Adverb... 16	まいにち、ときどき、あまり、ぜんぜん
Lesson 18 Desire Expressing and conjugation... 17	たべたいです たべたくないです
Lesson 19 'い' Adjective and conjugation... 17	おおきいです あついです
Lesson 20 Hiragana Practice sheet...18~20	
Lesson 21 Katakana Practice sheet...21~23	
Exercise.....	24~28

Copyright ©2004 by Tomoko Uemura

All rights reserved. No part of this publication may be reproduced, stored in a Retrieval system, or transmitted in any form or by any means, electronic, Mechanical, photocopying, recording, or otherwise, without the prior written Permission of the publisher

First edition September 2004 Second edition January 2008 Third edition July 2018

Illustration: Tomoko Uemura / Editorial design: Tomoko Uemura

Editorial assistant Kay Dunkley Modified: 2012 Green, Audley, 2018 Tomoko Uemura

Lesson 1: Basic Structure

1) Noun / ‘な’ Adjective +

です (desu)	Positive present
では ありません (dewa arimasen)	Negative present
でした (deshita)	Past tense
では ありませんでした (dewa arimasendeshita)	Past negative tense

2) Verb +

ます (masu)	Positive present
ません (masen)	Negative present
ました (mashita)	Past tense
ませんでした (masendeshita)	Past negative tense

3) ‘い’ Adjective +

です (desu)	Positive present
- い + くないです (ku naidesu)	Negative present
- い + かったです。 (katta desu)	Past tense
- い + くなかったです。 (ku nakattadesu)	Past negative tense

Lesson 2: Particle, Pronoun and Interrogative

✿ Basic Particle

が	ga	Emphasis on subject of a Sentence / But	Watashi wa ongaku ga sukidesu ga Jazz wa sukidewa arimasen=I like music but don't like Jazz
で	de	In, At, By /place で verb Reflect place of action	Hitori de sunde imasu= I live alone Gakkō de hon o yomimasu= I read the book at school.
と	to	With, And	Inu to neko ga sukidesu=I like dog and cat
や	ya	(Such as)...and...,...or	Inu ya neko ya uma ga imasu= I like such as dog, cat...
に、へ	ni e	To, On, In /place + に(へ) verb Reflect place of existence	Watashi wa Nihon ni (e) ikimasu =I'm going to Japan Gakkō wa Tokyo ni arimasu= School is in Tokyo
の	no	Possessive, of, in	Watashi no shumi wa ongaku desu= My hobby is music
は	wa	Emphasis on the predicate	Watashi wa Jamaica jin desu= I'm a Jamaican
も	mo	Also	Watashi mo Jamaica jin desu= I'm also Jamaican.
を	o	Object+を + Transitive Verb	Watashi wa Sushi o tabemasu= I eat Sushi
から	kara	From/ since	Jamaica kara kimashita= I am from Jamaica
まで	made	Until/ to	Ginkō wa gogo 2ji made desu= Bank is until 2:00 pm

❁ Pronoun

Pronoun	Meaning	How to use
Watashi	I	Watashi wa John desu = I'm John
Watashi no	My	Watashi no namae wa John desu = My name is John
Anata	You	Anata wa John san desuka = Are you John?
Anatano	Your	Anatano onamae wa nan desuka= What is your name?
Kore	This	Item that speaker can touch Kore wa Tokyo ni ikimasu= This is going to Tokyo
Kono noun	This noun	Kono densha wa Tokyo ni ikimasu= This train is going to Tokyo
Sore	That	Item that listener can touch
Sono noun	That noun	
Are	That	Item that listener and speaker cannot touch
Ano noun	That noun	

❁ Interrogative

いつ	Itsu	When	(Anata no) tanjōbi wa Itsu desuka= When is your birthday?
どこ	Doko	Where	(Anata wa) Ashita Dokoni ikimasuka= Where are you going tomorrow? (Anata wa) doko kara kimashitaka= Where are you from?
だれ	Dare	Who	Dare ga John san desuka. = Who is John? Kore wa Dare no tokei desuka = Whose watch is this?
なに	Nani	What	(Anata wa) kyō Nani o tabemashitaka What did you eat today?
なん	Nan	What	(Anata no) onamae wa Nan desuka= What is your name 'Keitai' wa eigo de Nandesuka= What is 'Keitai' in English?
どんな	Donna	Which kind	(Anata wa) Donna ongaku ga sukidesuka= Which type music do you like?
どの	Dono	Which	Dono densha ga Tokyo ni ikimasuka= Which train is going to Tokyo?
いくら	Ikura	How much	Kore wa Ikura desuka= How much is this?

Lesson 3: Self introduction

1:はじめまして わたしの なまえは ○○○です。

Hajimemashite Watashi no namae wa ○○○desu.

How do you do, my name is ○○○○.

2:(わたしは) UTECHの がくせい です。

(Watashi wa) UTECH no gakusei desu. I am a student of UTECH.

3:(わたしの) せんこうは コンピューターかがく です。

(Watashi no) senkō wa computer kagaku desu. My major is computer science.

4:(わたしは) 3ねんせい です。

(Watashi wa) san nensei desu. I am third-year student.

5:(わたしの) しゅみは おんがくです。

(Watashi no) shumi wa ongaku desu. My hobby is music.

6:(わたしの) たんじょうびは 2月26日です。

(Watashi no) tanjōbi wa nigatsu nijūrokunichi desu. My birthday is February 26,.

7:(わたしは) ちちと ははど いっしょに キングストンに すんでいます。

(Watashi wa) chichi to haha to issho ni Kingston ni sundeimasu.

I live in Kingston with my father and mother.

8:どうぞ よろしく おねがい します。

Dōzo yoroshiku onegai shimasu. (Nice to meet you)

*はじめまして Hajimemashite = Greeting for first time meeting

*なまえ Namae =Name *がくせい Gakusei =University's student *せんこう senkō = Major

*3 ねんせい san nensei = Third-year student *かがく Kagaku = Science

*しゅみ Shumi = Hobby *おんがく Ongaku = Music *ちち Chichi = Own father

*はは Haha = Own mother *いっしょに Issho ni = Together (with more than 2 persons) *すんでいます Sundeimasu = Live in *どうぞ Dōzo = Please

Major: Find your major in Japanese

<https://nihongojunbitaiso.jimdo.com/> →Utech(Japanese 2014) →writing comprehension

Lesson 4: Useful Daily Expressions at school and community

- 1) はい Hai = Yes
- 2) いいえ Iie = No
- 3) おはよう ございます。 Ohayō gozaimasu=Good morning
- 4) こんにちは Konnichiwa = Hello. Informal greeting used from afternoon until sundown
- 5) こんばんは Konbanwa = Good evening
- 6) さようなら Sayōnara = Good-Bye.
- 7) では(じゃあ)また Dewa(Ja) mata = Well then
- 8) おやすみなさい Oyasumi nasai = Good night
- 9) しつれいします Shitsureishimasu = Formal greeting as good bye or I'm come in.
- 10) おげんきですか。 O-genkidesuka = Are you fine?
- 11) はい げんきです。 Hai genkidesu = Yes,I'm fine.
- 12) ありがとうございます。 Arigatō gozaimasu = Thank you.
- 13) どういたしまして。 Dō itashimashite = you're welcome.
- 14) すみません。 Sumimasen= Excuse me. / I'm sorry.
- 15) ちょっと まってください。 Chotto matte kudasai = Wait a second please.
- 16) ってきます Ittekimasu = I will be back soon.
- 17) 行ってらっしゃい Itte rasshai = Good bye (To person who is going to somewhere)
- 18) ただいま Tadaima =I'm back.
- 19) おかえりなさい。 Okaeri nasai = Welcome back.
- 20) もう いちど おねがい します。 Mō ichido onegai shimasu = Once more please
- 21) いただきます。 Itadakimasu = Thanks for food before eating
- 22) おいしいです。 Oishii desu =It's delicious!
- 23) おいしかったです。 Oishikatta desu = It was delicious.
- 24) ごちそうさまでした。 Gochisōsama deshita = Thanks for food after eating
- 25) わかりましたか。 Wakarimashitaka= Did you understand?
- 26) はい、わかりました Hai wakarimashita= I understood
- 27) (すみません)わかりません(Sumimasen) wakarimasen = I don't understand
- 28) ○○○は えいごで なんですか。 ○○○ wa eigo de nandesuka = What is ○○○ in English?
- 29) (これは)いくらですか。(Kore wa) ikura desuka = How much is this?
- 30) おめでとう ございます。 Omedetō gozaimasu = Congratulation
- 31) ああ、そうですか。 Ā sō desuka. = Is that so? /Really? / Yes? / Sorry etc.
Meaning is different depend on accent and intonation.
- 32) がんばってください。 Ganbatte kudasai = All the best
- 33) ありがとうございます。 がんばります。 Arigatō gozaimasu ganbarimasu =
Thank you, I do my best.

Lesson 5: About Nationality and Language



Namae Name	Joga	Columbus	Michiko	Bon	Bob
Country	Indo India	Supein Spain	Nihon Japan	Furansu France	Jamaika Jamaica
Nationality People	Indo jin Indian	Supein jin Spanish	Nihon jin Japanese	Furansu jin French	Jamaika jin Jamaican
Language	Hinzū go Hindi	Supein go Spanish	Nihon go Japanese	Fransu go French	Eigo English

1) Bobさんは ジャマイカじんです。 ジャマイカからきました。 えいごを はなします。

Bob san wa Jamaica jin desu jyamaika kara kimashita eigo o hanashimasu.

Bob is Jamaican, came from Jamaica, speak English

2) みちこさんは にほんじんです。 にほんから きました。 にほんごをはなします。

Michiko san wa nihon jin desu nihon kara kimashita nihongo o hanashimasu.

Michiko is Japanese, came from Japan, speak Japanese.

Lesson 6: Asking Name, Occupation, Major and what year.

Q: あなたの おなまえは なんですか。 What is your name?

Anata no onamae wa nan desuka.

A: (わたしの なまえは) ○○○○です。 My name is ○○○○.

(Watashi no namae wa) ○○○○desu.

Q: あなたの おしごとは なんですか。 What is your occupation?

Anata no oshigoto wa nan desuka.

A: (わたしは) UTECH の がくせい です。 I am student of UTECH

(Watashi wa) UTECH no gakusei desu

Q: あなたの せんこうは なんですか。 What is your major?

Anata no senkō wa nandesuka.

A: (わたしの) せんこうは スペインごです。 My major is Spanish.

(Watashi no senkō wa) supein go desu.

Q: あなたは なんねんせい ですか。 What year student are you?

Anata wa nan nensei desuka

A: (わたしは) 3 ねんせい です。 I am third-year student.

(Watashi wa) 3 nen sei desu

Lesson 7: Express in figures

Figures	Count ☝	Month (が)つ 📅	O'clock(じ) 🕒	Telephone ☎
1	Ichi	Ichi gatsu	Ichi ji	Ichi
2	Ni	Ni gatsu	Ni ji	Ni
3	San	San gatsu	San ji	San
4	Shi, Yon	Shi gatsu	Yo ji	Yon
5	Go	Go gatsu	Go ji	Go
6	Roku	Roku gatsu	Roku ji	Roku
7	Shichi	Shichi gatsu	Shichi ji	Nana
8	Hachi	Hachi gatsu	Hachi ji	Hachi
9	Kyū, Ku	Kugatsu	Ku ji	Kyū
10	Jū	Jūgatsu	Jū ji	Ichi zero
11	Jū ichi	Jūichi gatsu	Jū ichi ji	
12	Jūni	Jūni gatsu	Jū ni ji	

*100 =Hyaku *1000= Sen *10000 =Ichiman e.g. 1345: sen sanbyaku yonjūgo

Q: いくらですか。How much? A: 15,000 えん です。 15000 yen

Ikura desuka Ichiman go sen en desu= 15,000 Yen (Japanese currency)

* Time:1:30 ichiji han or ichiji sanjūppun AM: ごぜん gozen PM: ごご gogo

🕒 1:35: ichiji sanjū gofun 1:40: ichiji yonjūppun or 2ji nijūppun mae

Q: すみません、いま なんじ ですか。Excuse me what time is it now?

Sumimasen ima nanji desuka

A: いま 6じはん です。6:30 now

Ima rokuji han desu

* Telephone number 354- 9276 san go yon no kyū ni nana roku

Q: あなたの でんわばんごうは なんばんですか。What is your phone number?

Anatano denwabangō wa nanban desuka.

A: 913-8402 です My phone number is 913-8402









Kyū ichi san no hachi yon zero ni desu

～から From ～まで To

*ハリケーンシーズンは 6月から 11月までです。Hurricane season is June to November.

Hurricane season wa rokugatsu kara jūichigatsu made desu

Lesson 8: About Hobby

 えいが	Eiga	Movie
 え (をかくこと)	E (o kakukoto)	Drawing
 おんがく	Ongaku	Music
 すいえい	Suiei	Swimming
 ダンス	Dansu	Dance
 どくしょ	Dokusho	Read the book
 りょこう	Ryokō	Traveling
 りょうり	Ryōri	Cooking

Q:わたしの しゅみは りょうりです。あなたの しゅみ は なんですか。

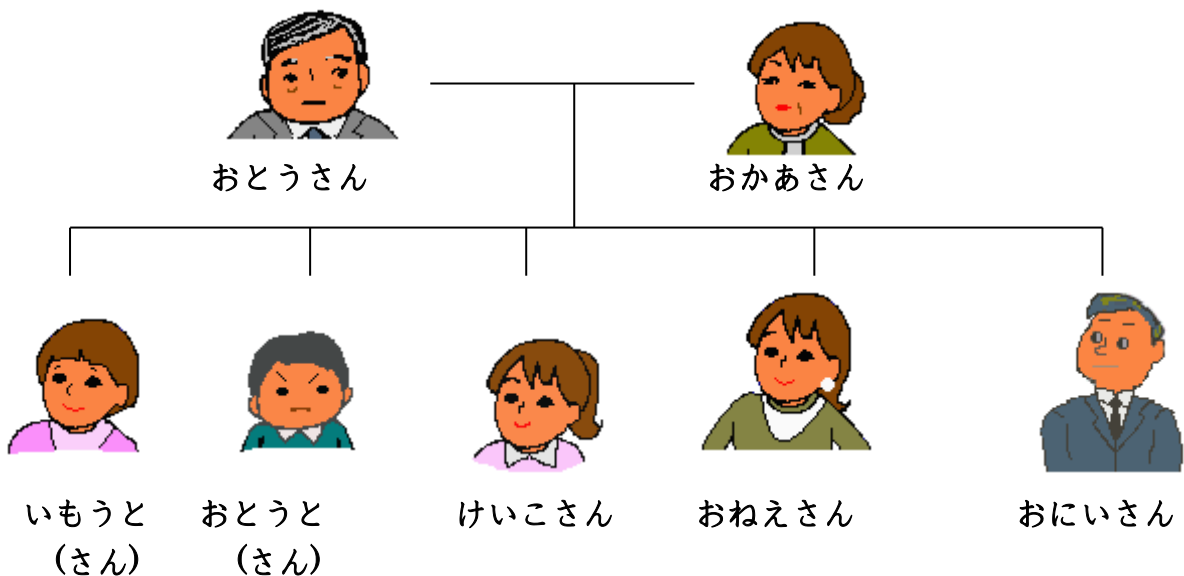
Watashino shumi wa ryōridesu, Anatano shimi ha nandesuka = My hobby is cooking, what is your hobby?

A:(わたしの しゅみ は) おんがく と すいえい です。My hobby is music and swimming.

(Watashi no) shumi wa ongaku to suiei desu

Lesson 9: Let's talk about our Family, Relatives and friends

けいこさんの かぞく



Humility	Honorifics	Meaning
ちち chi chi	おとうさん otōsan	Father
はは haha	おかあさん okāsan	Mother
あに ani	おにいさん onīsan	Elder brother
あね ane	おねえさん onēsan	Elder sister
おとうと otōto	おとうとさん otōtosan	Young brother
いもうと imōto	いもうとさん imōtosan	Young sister
しゅじん shujin	ごしゅじん goshujin	Husband
つま tsuma	おくさん okusan	Wife
むすこ musuko	むすこさん musukosan	Son
むすめ musume	むすめさん、 musumesan	Daughter
そふ sofū	おじいさん ojīsan	Grand father
そぼ sobo	おばあさん obāsan	Grand mother
おじ oji	おじさん ojisan	Uncle
おば oba	おばさん obasan	Aunt
ともだち tomodachi	おともだち otomodachi	Friend(s)

- ① 「おとうさん、おはようございます。」
Otōsan ohayō gozaimasu = Good morning, dad
- ② 「ちちは きょうしです。」
Chichi wa kyōshi desu. = My father is a teacher
- ③ 「あなたの おとうさんは にほんじんですか。」
Anata no otōsan wa nihonjin desuka =Is your father Japanese?

Lesson 10: Asking where and whom your class mate live with

Q:あなたは どこに すんでいますか。

Anata wa dokoni sunde imasuka. =Where do you live?

A:(わたしは) ニューキングストン (New Kingston) に すんで います。

(Watashi wa) New Kingston ni sunde imasu.= I live in New Kingston.

Q:あなたは だれと すんでいますか。

Anata wa dareto sunde imasuka. = Whom do you live with?

A:(わたしは) ちちと ははと いっしょに すんでいます。

(Watashi wa) chichi to haha to isshoni sunde imasu.

= I live with my mother and father

Lesson 11: The time

1 月 (Ichi gatsu) 28 日 (nijūhachi nichi) = January 28,

Sunday にちようび Nichi yōbi	Monday げつようび Gets yōbi	Tuesday かようび Ka yōbi	Wednesday すいようび Sui yōbi	Thursday もくようび Moku yōbi	Friday きんようび Kin yōbi	Saturday どようび Do yōbi
	1 tsuitachi	2 futsuka	3 mikka	4 yokka	5 itsuka	6 muika
7 nanoka	8 yōka	9 kokonoka	10 tōka	11 jūichinichi	12 jūninichi	13 jūsannichi
14 jūyokka	15 jūgonichi	16 jūrokunichi	17 jūshichinichi	18 jūhachinichi	19 jūkunichi	20 hatsuka
21 nijūichinichi	22 nijūninichi	23 nijūsannichi	24 nijūyokka	25 nijūgonichi	26 nijūrokunichi	27 nijūshichinichi
28 nijūhachinichi	29 nijūkunichi	30 sanjūnichi	31 sanjūichinichi			

きのう Kinō Yesterday	きょう Kyō Today	あした Ashita Tomorrow
せんしゅう Senshū Last week	こんしゅう Konshū This week	らいしゅう Raishū Next week
せんげつ Sengetsu Last month	こんげつ Kongetsu This month	らいげつ Raigetsu Next month
きょねん Kyonen Last year	ことし Kotoshi This year	らいねん Rainen Next year

Q: きょうは なんようび ですか。

Kyō wa nanyōbi desuka = What day today?

A: きょうは もくようび です。

Kyō wa Mokuyōbi desu = Today is Thursday.

Q: きょうは なんにち ですか。

Kyō wa nan nichi desuka. = What is today's date?

A: きょうは 1 月 10 日 です。

Kyō wa ichigatsu tōka desu. = Today is January 10,

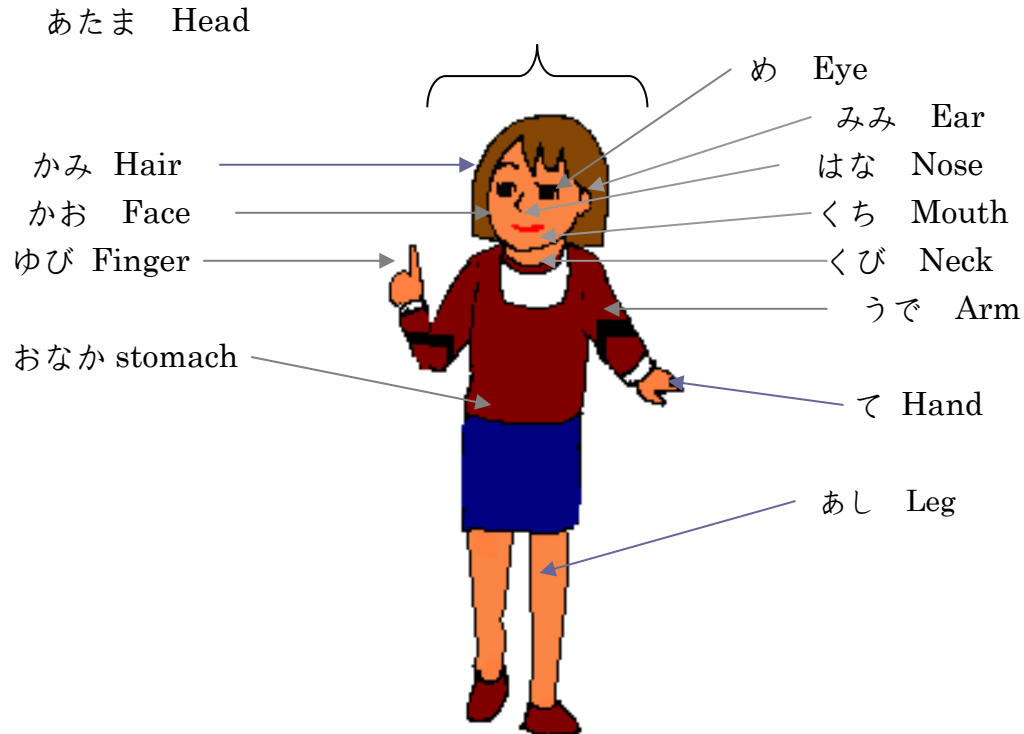
Q: あなたの たんじようびは いつですか。

Anata no tanjōbi wa itsu desuka. = When is your birthday?

A: わたしの たんじようびは 6 月 1 日です。

Watashi no tanjōbi wa rokugatsu tsuitachi desu. My birthday is June 1st

Lesson12: からだの なまえ



Lesson13: Like & Dislike

すき Suki =like きらい Kirai =Dislike

だいすき Daisuki= Very like だいきらい Daikirai= Hate

☆Noun が すきです(きらいです)。Positive present

わたしは いぬ が すきです (きらいです)。

Watashi wa inu ga sukidesu(kiraidesu) =I like (dislike) dogs.

☆Noun が すきでは ありません。Negative Present

わたしは いぬ が すきでは(きらいでは)ありません。

Watasgu wa inu ga sukidewa(kiraidewa) arimasen.= I do not like (dislike) dogs.

☆ Noun 1 が すきですが Noun2 は すきでは ありません。

わたしは いぬが すきですが ねこは すきではありません。

Watashi wa inu ga sukidesu ga neko wa sukidewa arimasen.

= I like dogs but I do not like cats.

*Use 'は' for 2nd items or negative sentence for emphasis of predicate

Let's talk about music: Do you like or dislike (noun)? / Which type (noun) do you like?

Q1:あなたは おんがくが すきですか。Do you like ongaku?

anata wa ongaku ga sukidesuka.

A1:はい、(おんがく が) すきです。Yes, I like (music)

Hi (ongaku ga) sukidesu

Q2:どんな おんがくが すきですか。Which type music do you like?

Don na ongaku ga sukidesuka.

A2:レゲエ が すきです。I like reggae.

Reggae ga sukidesu.

Q3:ジャズ は すきですか。Do you like (How about) Jazz?

Jazz wa sukidesuka.

A4:いいえ、ジャズは すきでは ありません。No, I don't like Jazz.

Iie Jazz wa sukidewa arimasen.

Exercises

1) Do you like or not?



にほんりょうり

nihon ryōri

スポーツ

sports

えいが

eiga

おんがく

ongaku

くだもの

kudamono

2) あなたは えいが が すきですか。

3) あなたは どんな えいが が すきですか。

Lesson14: Verb conjugation

*う Verb

Dictionary verb	‘ます’ form(Conversation form)
かう	かう - う (third letter) + い (second letter) + ます = かいます
いく	いく - く (third letter) + き (second letter) + ます = いきます
いそぐ	いそぐ - ぐ (third letter) + ぎ (second letter) + ます = いそぎます
はなす	はなす - す (third letter) + し (second letter) + ます = はなします
たつ	たつ - つ (third letter) + ち (second letter) + ます = たちます
しぬ	しぬ - ぬ (third letter) + い (second letter) + ます = しぬます
あそぶ	あそぶ - ぶ (third letter) + び (second letter) + ます = あそびます
よむ	よむ - む (third letter) + み (second letter) + ます = よみます
かえる	かえる - る (third letter) + り (second letter) + ます = かえります

*る Verb

Dictionary verb	‘ます’ form(Conversation form)
たべる	たべる - る + ます = たべます
みる	みる - る + ます = みます

*Irregular Verb

Dictionary verb	‘ます’ form(Conversation form)
くる	くる - く (third letter) + き (second letter) + ます = きます
する	する - す (third letter) + し (second letter) + ます = します

Lesson15: 4 Conjugations of conversation and dictionary form

*いく	Dictionary (Short form of positive present)	To go
い <u>き</u> ます	positive present	To go
い <u>き</u> ません	negative present	Do not go
い <u>き</u> ました	past present	Went
い <u>き</u> ませんでした	negative past	Did not go

* Name of particular place and institution

うち uchi/ いえ ie= Home, House	うみ umi= The sea	がっこう gakkō= School
ぎんこう ginkō= Bank	こうばん kōban= Police box	けいさつ keisatsu= Police station
としょかん toshokan=Library	やつきょく yakkyoku=Pharmacy	
びょういん byōin =Hospital	びょういん biyōin	ゆうびんきょく yūbinkyoku= Post office

Lesson16: Daily action T= Transitive I= Intransitive

Dictionary Verb	T/I	Conversation 'ます'form	Meaning	Example
おきる	I	おきます	Wake up	5じ <u>に</u> おきます。
あう	I	あいます	Meet	ともだち <u>に</u> あいます。
いく	I	いきます	Go	しごと <u>に</u> いきます。
くる	I	きます	Come	Utech <u>に</u> きます。
かえる	I	かえります	Go back	うち <u>に</u> かえります。
ねる	I	ねます	Sleep	10じ <u>に</u> ねます。
しぬ	I	しにます	Die	Petが しにます。
たべる	T	たべます	Eat	すし <u>を</u> たべます。
のむ	T	のみます	Drink	みず <u>を</u> のみます。
よむ	T	よみます	Read	しんぶん <u>を</u> よみます。
みる	T	みます	Watch	えいが <u>を</u> みます。
かく	T	かきます	Write	かんじ <u>を</u> かきます。
きく	T	ききます	Listen	Radio <u>を</u> ききます。
はなす	T	はなします	Talk	えいご <u>を</u> はなします。
つかう	T	つかいます	Use	Computer <u>を</u> つかいます。
かう	T	かいます	Buy	くるま <u>を</u> かいます。
つくる	T	つくります	Make	ばんごはん <u>を</u> つくります。
あらう	T	あらいます	Wash	かお <u>を</u> あらいます。
かける	T	かけます	Call	でんわ <u>を</u> かけます。
する	T	します	Do	(Noun)をします。*1

*1 Active noun +します = Verb e.g. そうじ/ せんたく/ べんきょうを します。

= To clean/ To wash cloth/ To study

Q: きのうあなたは どこに いきましたか。

A: どこにも いきませんでした。 (うちに いました。)

Q: なにを しましたか。

A: うちで ともだちと おんがくを ききました。

Lesson 17: Adverb

*まいにち mainichi= every day e.g. まいにち みずを のみます。

*よく yoku= often よく Vます。

*ときどき tokidoki =sometime ときどき Vます。

*あまり amari =not so often(sentence must be negative) あまり Vません。

*ぜんぜん zenzen =not at all(sentence must be negative) ぜんぜん Vません

Lesson18: Expressing Desire and conjugation

* Desire for item

くるまが ほしいです/ ほしくないです/ ほしかったです/ほしくなかったです。

I want / don't want/ wanted/ didn't want a car

* Want to do (action), ます form – ます+ たい/ たくない/ たかった/ たくなかったです

おさを のみたいです/ のみたくないです/のみたかったです/のみたくなかったです。

I want to/ don't want to / wanted to/ didn't want to drink Sake

* Want to (become to) be

いしやに なりたいです/ なりたくないです/ なりたかったです/ なりたくなかったです。

Lesson19: 'い' Adjective

あかるい	Bright or Positive	くらい	Dark or Negative
あたらしい	New	ふるい	Old (for thing)
あつい	Hot	さむい	Cold
いい	Good	わるい	Bad
うつくしい	Beautiful or clean	きたない	Dirty
おいしい	Tasty	まずい	No Tasty
おおきい	Big	ちいさい	Small
おもしろい	Interesting	つまらない	Boring
たのしい	Enjoyable		
かわいい	Cute	みにくい	Ugly
たかい	Tall / Expensive	ひくい/ やすい	Short(low) / Cheap
つよい	Strong	よわい	Weak
ながい	Long	みじかい	Short
はやい	Fast / Early	おそい	Slow / Late
ひろい	Wide / Large	せまい	Narrow
むずかしい	Difficult	やさしい	Easy / Kind

'い' Adjective Conjugation and Conjunction

おもしろいです。 Positive present おもしろくないです。 Negative present

おもしろかったです。 Past positive おもしろくなかったです Past negative

Q にほんごは おもしろいですか。 Is Japanese interesting?

* はい、にほんごは おもしろいですが むずかしいです。

Yes, Japanese is interesting but difficult.

* はい、にほんごは おもしろくて たのしいです。

Yes, Japanese is interesting and enjoyable.

Lesson 20:

ひらがな practice sheet あ～そ

A	あ	あ	あ	あ	あ						
I	い	い	い	い	い						
U	う	う	う	う	う						
E	え	え	え	え	え						
O	お	お	お	お	お						
Ka	か	か	か	か	か						
Ki	き	き	き	き	き						
Ku	く	く	く	く	く						
Ke	け	け	け	け	け						
Ko	こ	こ	こ	こ	こ						
Sa	さ	さ	さ	さ	さ						
Shi	し	し	し	し	し						
Su	す	す	す	す	す						
Se	せ	せ	せ	せ	せ						
So	そ	そ	そ	そ	そ						

‘How to write and read ひらがな’ (By Tomoko Uemura)

<http://nihongojunbitaiso.jimdo.com/one-point-lesson/hiragana-lesson/>

ひらがな practice sheet た～ほ

Ta	た	た	た	た	た						
Chi	ち	ち	ち	ち	ち						
Tsu	つ	つ	つ	つ	つ						
Te	て	て	て	て	て						
To	と	と	と	と	と						
Na	な	な	な	な	な						
Ni	に	に	に	に	に						
Nu	ぬ	ぬ	ぬ	ぬ	ぬ						
Ne	ね	ね	ね	ね	ね						
No	の	の	の	の	の						
Ha	は	は	は	は	は						
Hi	ひ	ひ	ひ	ひ	ひ						
Fu	ふ	ふ	ふ	ふ	ふ						
He	へ	へ	へ	へ	へ						
Ho	ほ	ほ	ほ	ほ	ほ						

‘How to write and read ひらがな’(by Tomoko Uemura)

<http://nihongojunbitaiso.jimdo.com/one-point-lesson/hiragana-lesson/>

ひらがな practice sheet ま～ん

Ma	ま	ま	ま	ま	ま						
Mi	み	み	み	み	み						
Mu	む	む	む	む	む						
Me	め	め	め	め	め						
Mo	も	も	も	も	も						
Ya	や	や	や	や	や						
Yu	ゆ	ゆ	ゆ	ゆ	ゆ						
Yo	よ	よ	よ	よ	よ						
Ra	ら	ら	ら	ら	ら						
Ri	り	り	り	り	り						
Ru	る	る	る	る	る						
Re	れ	れ	れ	れ	れ						
Ro	ろ	ろ	ろ	ろ	ろ						
Wa	わ	わ	わ	わ	わ						
O	を	を	を	を	を						
N	ん	ん	ん	ん	ん						

'How to write and read ひらがな' (by Tomoko Uemura)

<http://nihongojunbitaiso.jimdo.com/one-point-lesson/hiragana-lesson/>

Lesson 21: カタカナ practice sheet ア～ソ

A	ア	ア	ア	ア	ア					
I	イ	イ	イ	イ	イ					
U	ウ	ウ	ウ	ウ	ウ					
E	エ	エ	エ	エ	エ					
O	オ	オ	オ	オ	オ					
Ka	カ	カ	カ	カ	カ					
Ki	キ	キ	キ	キ	キ					
Ku	ク	ク	ク	ク	ク					
Ke	ケ	ケ	ケ	ケ	ケ					
Ko	コ	コ	コ	コ	コ					
Sa	サ	サ	サ	サ	サ					
Shi	シ	シ	シ	シ	シ					
Su	ス	ス	ス	ス	ス					
Se	セ	セ	セ	セ	セ					
So	ソ	ソ	ソ	ソ	ソ					

‘How to write and read カタカナ’ (By Tomoko Uemura)

<http://nihongojunbitaiso.jimdo.com/one-point-lesson/katakana-lesson/>

カタカナ practice sheet タ～ホ

Ta	タ	タ	タ	タ	タ					
Chi	チ	チ	チ	チ	チ					
Tsu	ツ	ツ	ツ	ツ	ツ					
Te	テ	テ	テ	テ	テ					
To	ト	ト	ト	ト	ト					
Na	ナ	ナ	ナ	ナ	ナ					
Ni	ニ	ニ	ニ	ニ	ニ					
Nu	ヌ	ヌ	ヌ	ヌ	ヌ					
Ne	ネ	ネ	ネ	ネ	ネ					
No	ノ	ノ	ノ	ノ	ノ					
Ha	ハ	ハ	ハ	ハ	ハ					
Hi	ヒ	ヒ	ヒ	ヒ	ヒ					
Fu	フ	フ	フ	フ	フ					
He	ヘ	ヘ	ヘ	ヘ	ヘ					
Ho	ホ	ホ	ホ	ホ	ホ					

'How to write and read カタカナ' (By Tomoko Uemura)

<http://nihongojunbitaiso.jimdo.com/one-point-lesson/katakana-lesson/>

カタカナ practice sheet マ～ン

Ma	マ	マ	マ	マ	マ					
Mi	ミ	ミ	ミ	ミ	ミ					
Mu	ム	ム	ム	ム	ム					
Me	メ	メ	メ	メ	メ					
Mo	モ	モ	モ	モ	モ					
Ya	ヤ	ヤ	ヤ	ヤ	ヤ					
Yu	ユ	ユ	ユ	ユ	ユ					
Yo	ヨ	ヨ	ヨ	ヨ	ヨ					
Ra	ラ	ラ	ラ	ラ	ラ					
Ri	リ	リ	リ	リ	リ					
Ru	ル	ル	ル	ル	ル					
Re	レ	レ	レ	レ	レ					
Ro	ロ	ロ	ロ	ロ	ロ					
Wa	ワ	ワ	ワ	ワ	ワ					
O	ヲ	ヲ	ヲ	ヲ	ヲ					
N	ン	ン	ン	ン	ン					

'How to write and read カタカナ' (By Tomoko Uemura)

<http://nihongojunbitaiso.jimdo.com/one-point-lesson/katakana-lesson/>

GENERAL PRACTICE EXERCISES

1: Fill in the blanks and complete the translations

1) : What is your name?

あなたの おなまえ は () ですか。

2) : My name is Keiko.

わたし () なまえ は けいこ です。

3) : Where are you going tomorrow?

あした あなたは() に いきますか。

4) : I am not going anywhere tomorrow.

あした わたしは どこ () 行きません。

5) : What will you do tomorrow?

あした あなたは () を しますか。

6) : I will watch TV at home tomorrow.

あした わたしは うち () TV を みます。

7) : Which kind of fruits do you like?

あなたは () くだものが すきですか。

8) : Whom do you live with?

あなたは () と すんでいますか。

9) : Japanese is difficult but enjoyable.

にほんごは むずかしいです () たのしいです。

10) : What is 'cat' in Japanese?

'Cat' は にほんご () なんですか。

11) : I am a Japanese teacher and my mother is also a Japanese teacher.

わたしは にほんごの きょうしです。はは () にほんごの きょうしです。

12) : When are you coming to Japanese class?

あなたは () にほんごの class に きますか。

2: Choose and underline the appropriate Japanese word for each of the English terms given.

1):かおを ①(wash) _____。それから あさごはんを ② (eat) _____。

① a) のみます b) あります c) ねます d) あいます

② a) のみます b) たべます c) きます d) よみます

2): あした わたしは くるま ③(by) _____ しごとに ④(go) _____。

③ a) だ b) に c) の d) で

④ a) おきます b) いきます c) のみます d) たべます

3): これは ⑤(Whose) _____ とけいですか。

⑤ a) なに b) だれ c) だれの d) どこの

4): ほんを ⑥(read) _____。それから おんがく を ⑦(listen to) _____。

⑥ a) たべます b) よみます c) あります d) ききます

⑦ a) みます b) のみます c) ききます d) ねます

5): きょうは ⑧ (not hot weather) _____ です。

⑧ a) はやくない b) おおきくない c) あつくない d) あつい

6): Excuse me, what time is it now?

⑨ _____、いま ⑩ _____ ですか。

⑨ a) はじめまして b) ごめんなさい c) ありがとう d) すみません

⑩ a) なんじ b) いくら c) なん d) どこ

7): わたしは ⑪ (Jamaican) _____ です。

⑪ a) ジャイアンじん b) ジャマイカじん c) ジャイマカじん d) ジャークチキンじん

8): A「ありがとう ございます」 B「⑫ _____。」

a) いいえ、ちがいます b) はい、そうです c) どういたしまして d) はい げんきです

9): わたしは ⑬ (20 years old) _____。

⑬ a) はたちです b) にねんです c) はつかです d) にじゅっさいです

10): Q「きょう あなたは くるまで がっこうに きましたか。」

A「いいえ、⑭ (on foot) _____ きました。」

⑭ a) あるいて b) くるまで c) くるまに d) Busは

11): わたしの くるまは ⑮ (new) _____ ですが ははの くるまは ⑯ (old) _____ です。

⑮ a) あたらしい b) つよい c) はやい d) おいしい

⑯ a) おそい b) よわい c) ふるい d) むずかしい

3: Choose the appropriate the word and circle it.

- 1) わたしの へやは (ひろい / はやい) です。
- 2) わたしの (しゅみ / せんこう) は どくしょ です。
- 3) あした わたしは がっこうに (きました / きません)。
- 4) わたしの めは (おおきい / せまい) です。
- 5) きょう わたしは えいがを (きました / みました)。
- 6) あなたは (にほんご / にほんじん) ですか。
- 7) わたしは ちちと おさけを (のみます / たべます)。

- 8) わたしは おすしを (のみたい / たべたい) です。
 9) うちに (ききます / かえります)。
 10) あした うちの そうじを (かきます / します)。
 11) わたしの うちに ねこが (あります / います)。
 12) わたしは 日本に (しています / すんでいます)。
 13) あした わたしは かんじを (ききます / かきます)。
 14) きノウ わたしは にほんごを (はなしました / はなします)。
 15) New Kingston に Citi Bank が (あります / います)。
 16) わたしは くるまが (ほしい / おいしい) です。

4: Choose the best hiragana representations for each word given.

- 1) Otōsan
 a) おとさん b) おとうさん c) おとおさん d) おとうとさん
- 2) Okāsan
 a) おかあさん b) おかさん c) おくさん d) おねえさん
- 3) Ginkō
 a) じんこう b) ぎんこう c) ぎんこお d) ぎんこ
- 4) Ryokō
 a) りよこ b) りょうり c) りよこう d) りよこお
- 5) Otōto
 a) おとと b) おとおと c) おとうと d) おととい

5: Choose the best phonetic representation of each Japanese word given.

- 1) びょういん
 a) Byōin b) Bioin c) Biyon d) Bain
- 2) 4 がつ
 a) Sangatsu b) Shigatsu c) Yongatsu d) Gogatsu
- 3) にちようび
 a) Mokuyōbi b) Doyōbi c) Nichiyōbi d) Getsuyōbi
- 4) がっこう
 a) Gakou b) Gekō c) Gakkō d) Ginkō
- 5) ゆうびんきょく
 a) Yubinkiyoku b) Yūbinkyoku c) Yubikyoku d) Yūbinkiyoku

6: Read the following situations and choose the appropriate number from the box below to demonstrate where you would go or what you would do to do.

- | | |
|--|----------------|
| 1. Clothes are dirty | () |
| 2. You want to read a book | () |
| 3. There is test tomorrow | () |
| 4. You are hungry now | () |
| 5. Your friend can speak only Japanese | () |
| 6. Buy stamps and post cards | () |
| 7. Send a e-mail | () |
| 8. Feel sleepy | () |
| 9. You want to watch the news | () |
| 10. Your room is dirty | () |

- | | |
|---------------------------------|--------------------|
| ① コンピューター (computer) を つかいます。 | |
| ② ゆうびんきょく に いきます。 | ③ ねます。 |
| ④ べんきょうを します。 | ⑤ にほんごを はなします。 |
| ⑥ せんたくを します。 | ⑦ そうじを します。 |
| ⑧ テレビ (TV) を みます。 | ⑨ としょかんで ほんを よみます。 |
| ⑩ ごはんを たべます。 | |

7: Read the sentences and fill in the blanks to complete the answers which follow.

あしたは にちようび です。(A)

あした けいこさんは おねえさんと くるまで うみに いきます。

おとうさんと おかあさんは うちで おんがくを ききます。それから

ごはんを つくります。

① にちようび、けいこさんは だれと うみに いきますか。

_____ と いきます。

② にちようび、おとうさんと おかあさんは どこに いきますか。

_____ いきません。うちに います。

③ あした けいこさんは Bus で うみに いきますか。

いいえ、_____ うみに いきます。

④ あした おとうさんと おかあさんは なにを しますか。

うちで おんがくを ききます。それから

ごはんを_____。

⑤ きょうは なんようび ですか。(Read (A))

_____ です。

8: Read the question and write the answer in Japanese.

① こんしゅうの にちようび、 なにを しましたか。

_____。

② しょうらい なにに なりたいですか。
